



УТВЕРЖДАЮ:

Первый проректор- проректор по образовательной деятельности

Е.Г. Ивашкин

2024 г.

Анализ

анкетирования обучающихся по оценке качества образования в НГТУ 2023-2024 уч.год

В целях определения уровня удовлетворенности качеством образования в НГТУ было проведено анкетирование обучающихся по всем образовательным программам и формам обучения.

В анкетировании приняли участие **6074** студента разных уровней образования – бакалавриата, специалитета, магистратуры. Анализируя информацию о респондентах, можно выделить следующее соотношение участников:

- 75% - составили студенты бакалавриата;
- 12% - студенты специалитета;
- 13% - студенты магистратуры.

Результаты анкетирования выявили высокую степень удовлетворенности студентов выбранной профессией, в целом, на 82%.

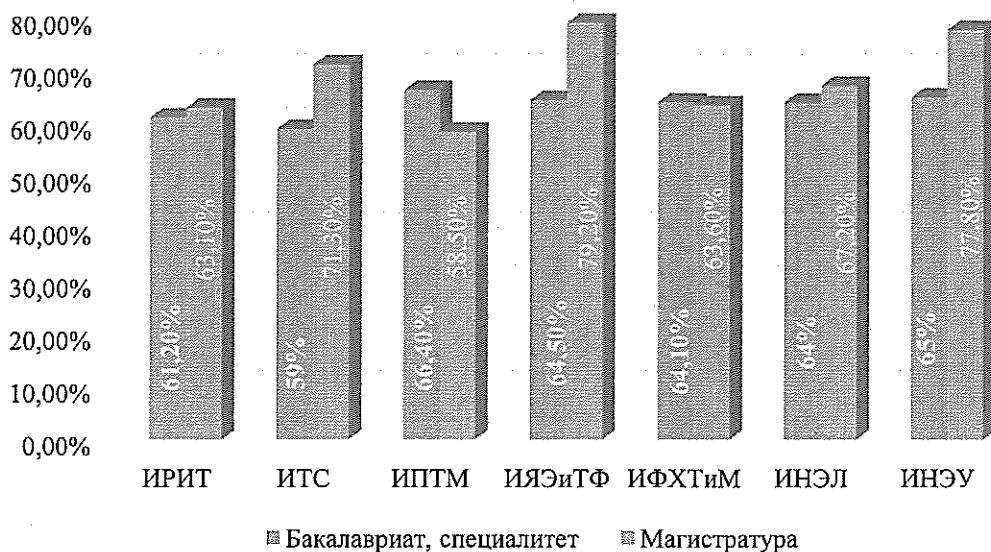


Оценивая успеваемость опрашиваемых, более 60% из них достигают высоких показателей в обучении:

Доля обучающихся по бакалавриату и специалитету составляет 62,8%.

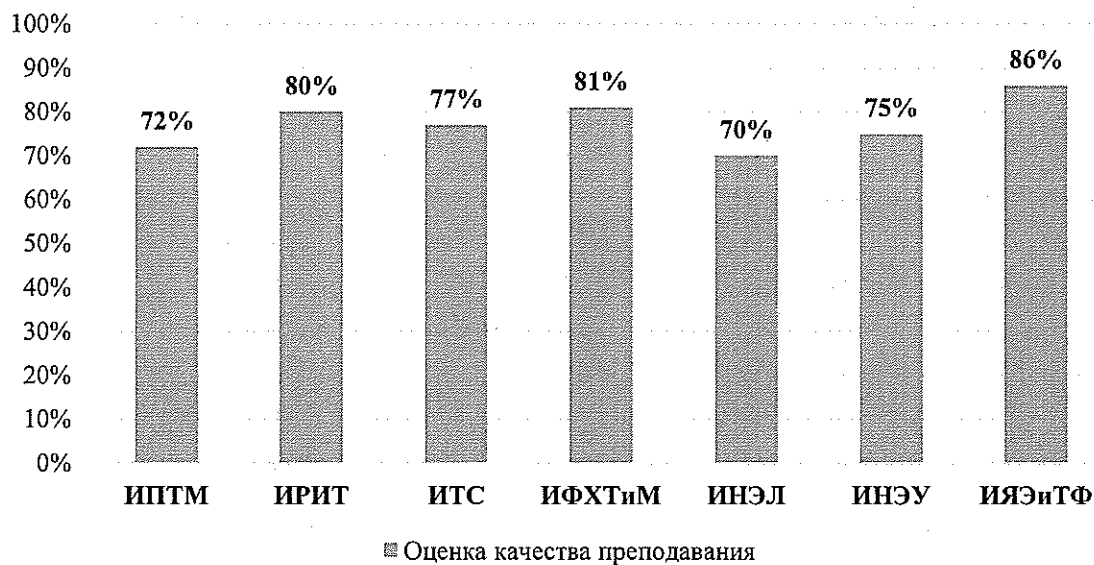
Доля обучающихся по магистратуре составляет 67,8%.

Успеваемость



По мнению проанкетированных студентов качество обучения в НГТУ оценивается на высоком уровне: у более 70% обучающихся сформирован повышенный интерес к учебе.

Качество преподавания



Опрашиваемым предложили определить удовлетворенность по блокам изучаемых дисциплин. Представлены результаты опроса по уровням образования:

Бакалавриат, специалитет

- Общегуманитарные и социально-экономические (философия, ин.язык, экономика и т.п.) - 67% опрошенных;
- Естественно-научные и математические (физика, математика, информатика, компьютерные технологии и т.п.) - 71% опрошенных;
- Профессиональные дисциплины - 80% опрошенных.

Магистратура

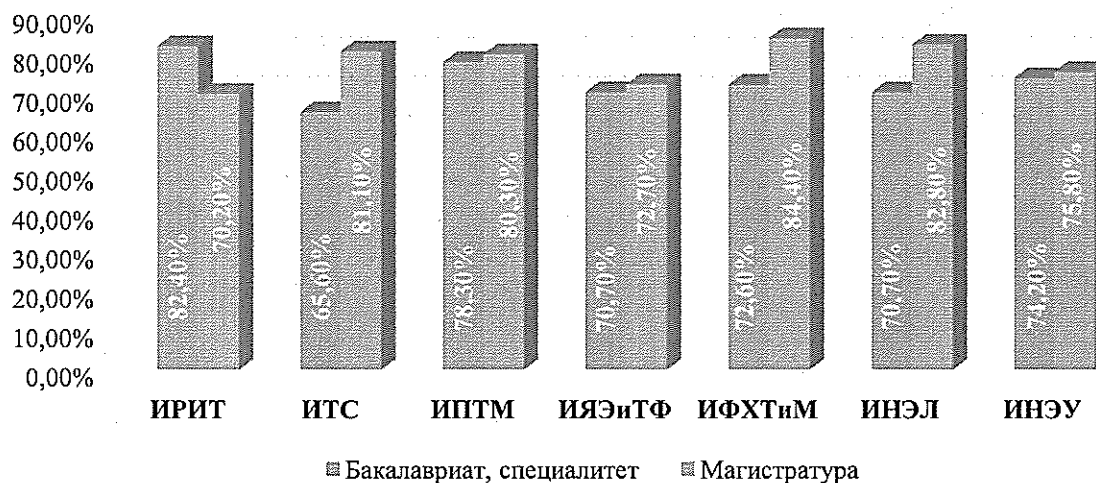
- Методологические основы научного познания - 62%;
- Иностранные языки в сфере профессиональной деятельности - 69%;
- Профессиональные дисциплины - 73%.

Трудоёмкость освоенных дисциплин оценена как высокая 75%-ми опрошенных.

Качество преподавания, также была оценена обучающимися на высоком уровне. Оценка проводилась по нижеперечисленным критериям с указанием степени удовлетворенности:

- Степень соответствия преподаваемой информации по профессиональным дисциплинам современным требованиям профессии - 86%;
- Степень компетентности преподавателей в подаче материала - 84%;
- Степень доступности изложения материала преподавателями - 78%;
- Качество сопровождения самостоятельной работы студентов, наличие методических материалов и рекомендаций - 70%;
- Степень доступности рекомендуемой литературы в библиотечном фонде - 87%.
- Справедливость оценки знаний студентов - 74%.

Оценка качества образования



Подавляющее большинство респондентов высоко оценивают качество проведения занятий.

Обучающиеся, учувствовавшие в анкетировании, оказались удовлетворены качеством проведения учебных занятий:

- лекционные занятия – оценили на 81%;
- лабораторные и практические занятия – оценили на 76%;
- самостоятельная работа – оценили на 69%.

В ходе опроса были выявлены дисциплины, не удовлетворившие ожидания обучающихся:

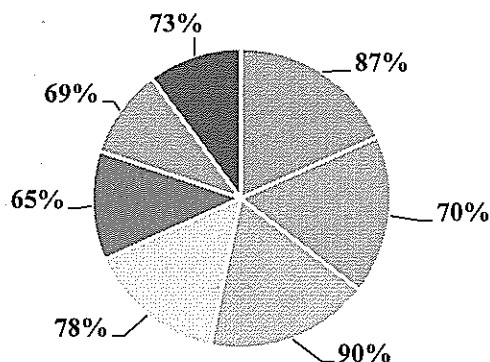
- 10% «Философия»;
- 5% «Английский язык»;
- 3% «Элективные курсы по физической культуре»;
- 1% «Электротехника».

Респондентам было предложено оценить организацию и проведение практической подготовки (практики). Более 67% обучающихся прошли практику на предприятиях:

- бакалавриат, специалитет - 63%;

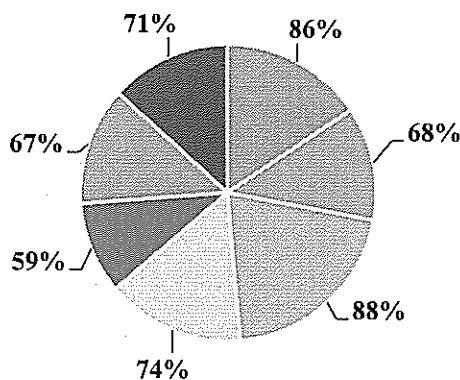
- магистратура - 76%, в том числе НИР (магистратура) организована в высокотехнологичных лабораториях НГТУ для 82% опрошенных.

Удовлетворенность качеством учебных занятий (бакалавриат, специалитет)



■ ИРИТ ■ ИТС ■ ИЯЭиТФ ■ ИФХТиМ ■ ИНЭУ ■ ИНЭЛ ■ ИПТМ

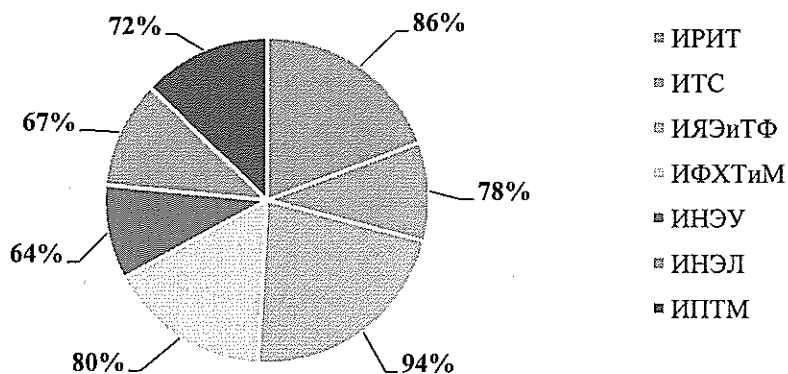
Доля удовлетворенности качеством учебных занятий (магистратура)



■ ИРИТ
 ■ ИТС
 ■ ИЯЭиТФ
 ■ ИФХТиМ
 ■ ИНЭУ
 ■ ИНЭЛ
 ■ ИПТМ

В целом, результаты опроса показали, что 74% анкетированных, еще будучи студентами, получают навыки работы, из них 86% являются студентами очной формы обучения.

Оценка карьерных перспектив



Большинство опрошенных 89% считают, что для успешной карьеры в своей профессиональной области, НГТУ дает достаточно знаний и возможностей.

Итоги анкетирования студентов по оценке качества образования в НГТУ указаны в Приложении 1 и в очередной раз подтвердили высокий уровень осуществления образовательной деятельности.

Начальник УМУ

21.12.23

Т.И. Ермакова